

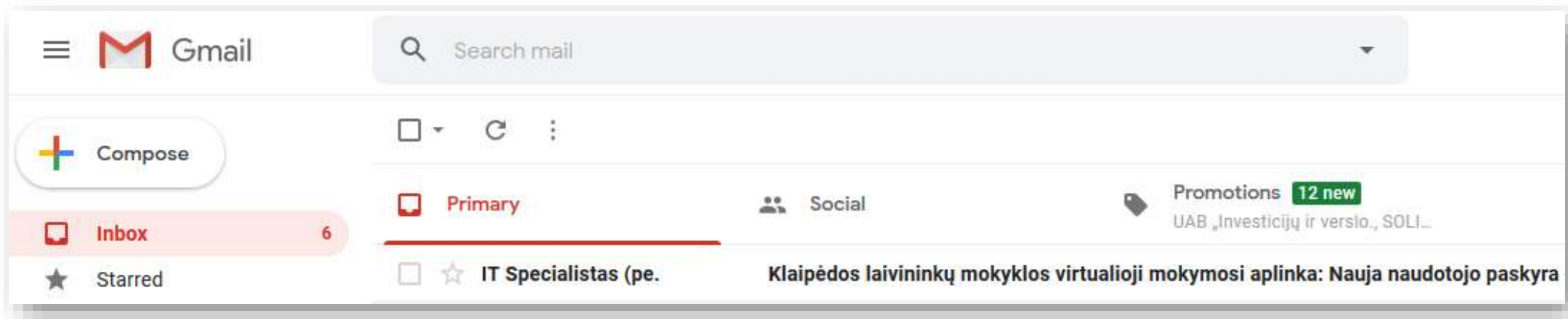
MOKINIO PRISIJUNGIMAS PRIE MOODLE VIRTUALIOS MOKYMO APLINKOS



moodle

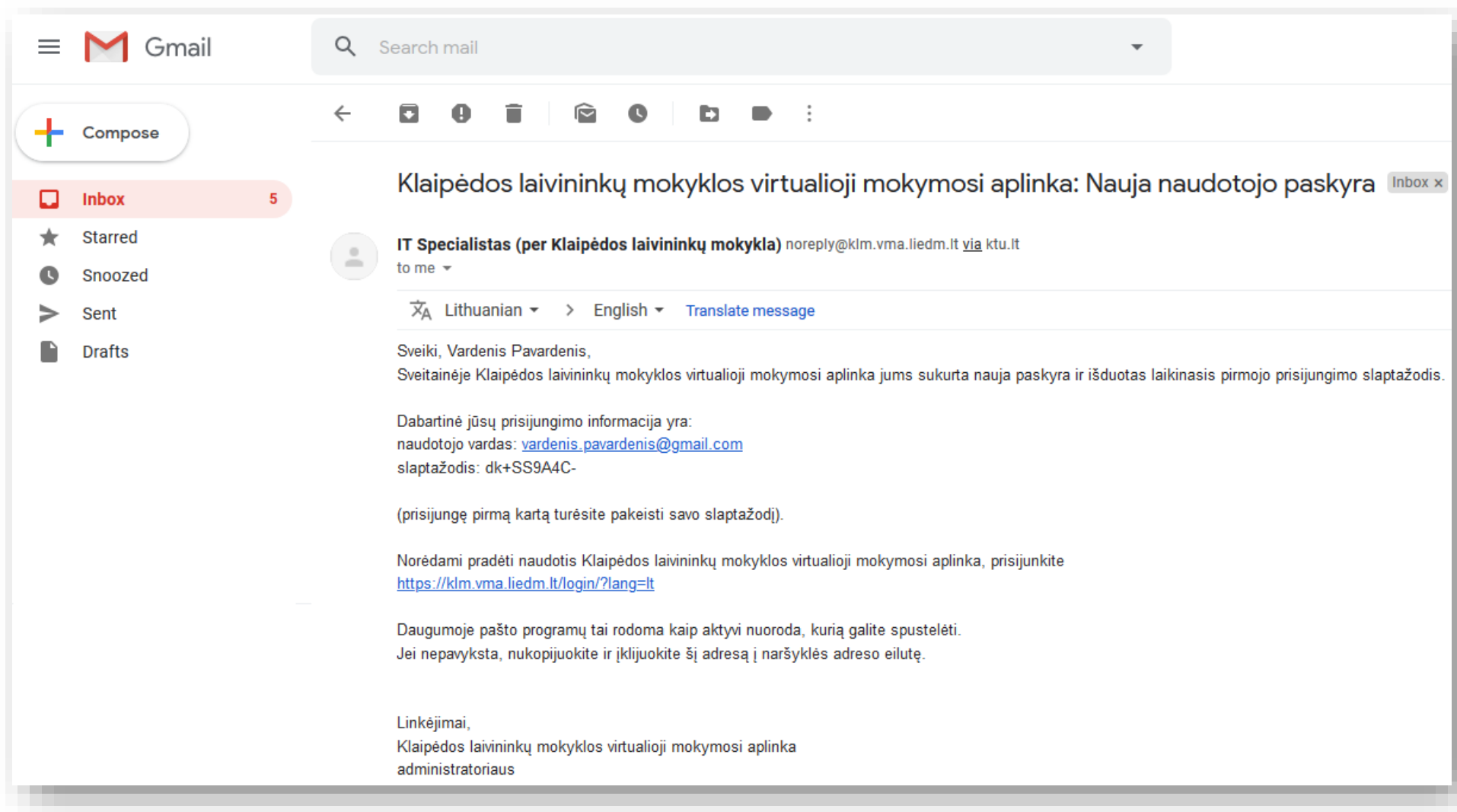
PIRMAS PRISIJUNGIMAS

Savo pašto programoje raskite laišką kurio tema yra **Klaipėdos laivininkų mokyklos virtualioji mokymosi aplinka: Nauja naudotojo paskyra**



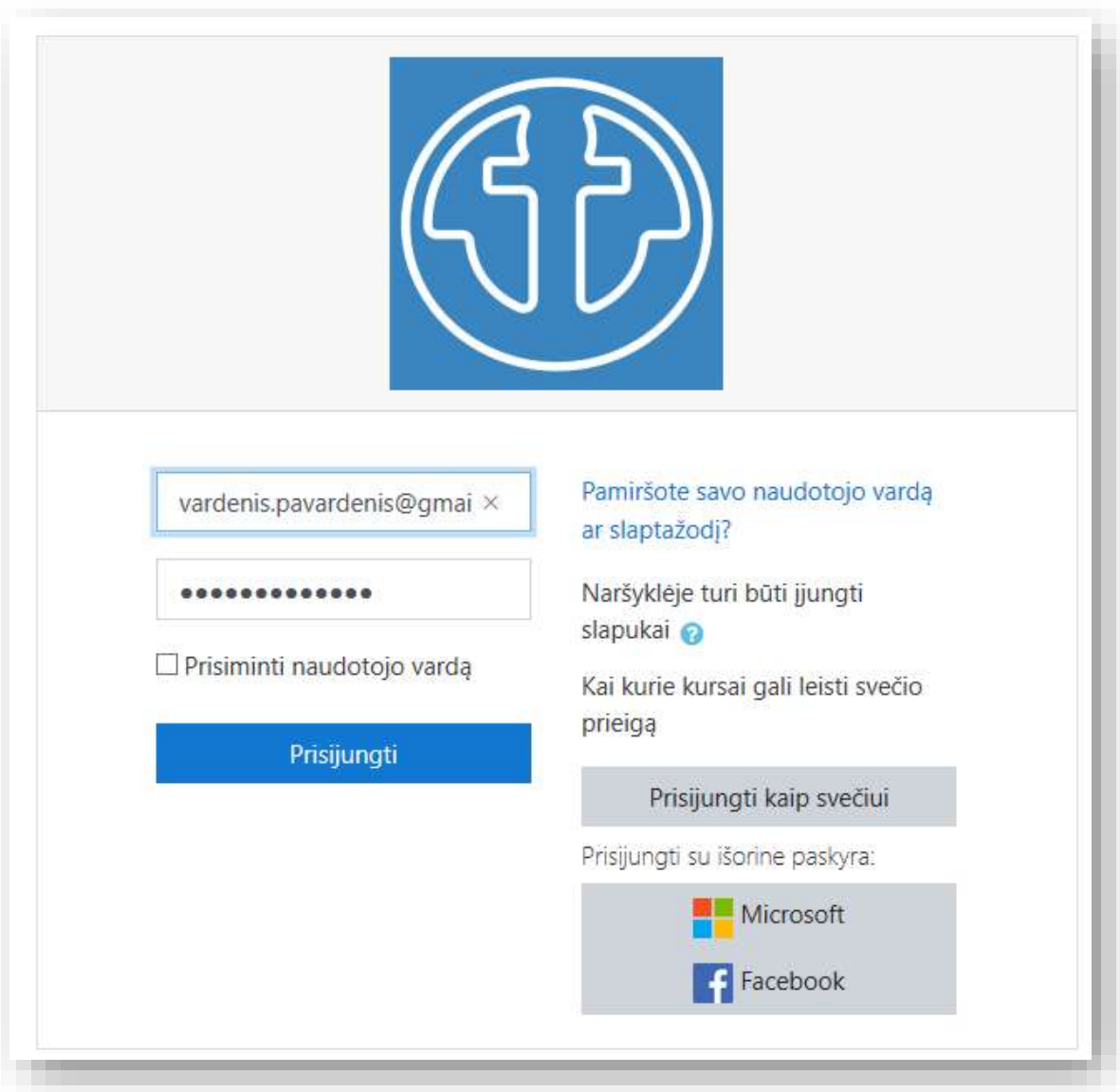
Atidarykite laišką.

Laiške bus pateikti prisijungimo nurodymai ir laikinasis pirmojo prisijungimo slaptažodis.



Norėdami pradėti naudotis Klaipėdos laivininkų mokyklos virtualioji mokymosi aplinka, prisijunkite <https://klm.vma.liedm.lt/login/?lang=lt>

Įveskite naudotojo vardą (jūsų elektroninio pašto adresą) ir slaptažodį (iš gauto laiško) ir paspauskite **Prisijungti**.



The screenshot shows a login interface with the following elements:

- Logo: A blue square containing a white stylized 'f' inside a circle.
- Username field: A text input containing 'vardenis.pavardenis@gmail' with a close button 'x'.
- Password field: A text input with masked characters '.....'.
- Remember me: A checkbox labeled 'Prisiminti naudotojo vardą'.
- Login button: A blue button labeled 'Prisijungti'.
- Forgot password: A link 'Pamiršote savo naudotojo vardą ar slaptažodį?'.
- Cookie notice: Text 'Naršyklėje turi būti įjungti slapukai' with a help icon.
- Guest access: A button 'Prisijungti kaip svečiui'.
- Social login: Text 'Prisijungti su išorine paskyra:' followed by buttons for 'Microsoft' and 'Facebook'.

Norėdami tęsti, turite pakeisti slaptažodį. ×

Pakeisti slaptažodį

Naudotojo vardas vardenis.pavardenis@gmail.com

Slaptažodyje turi būti bent 8 simbolis (-iai), bent 1 skaitmuo (-enys), bent 1 mažoji (-osios) raidė (-s), bent 1 didžioji (-iosios) raidė (-s)

Dabartinis slaptažodis !

Naujas slaptažodis !

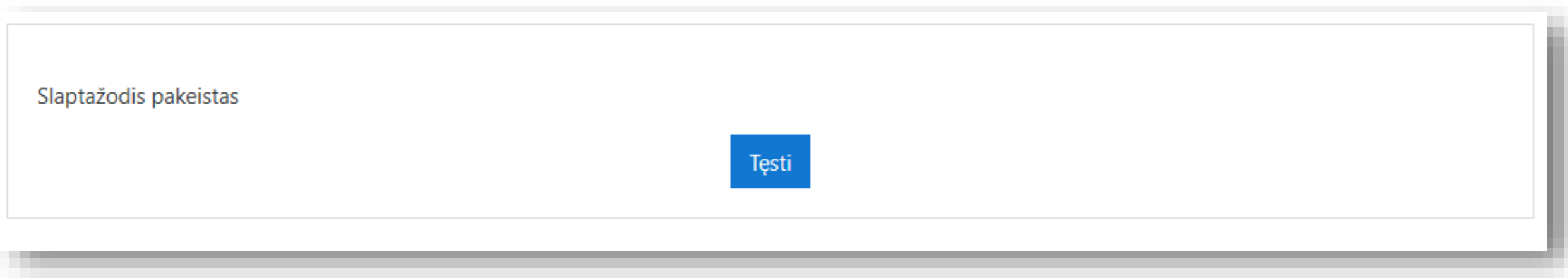
Naujas slaptažodis (vėl) !

[Įrašyti keitimus](#)

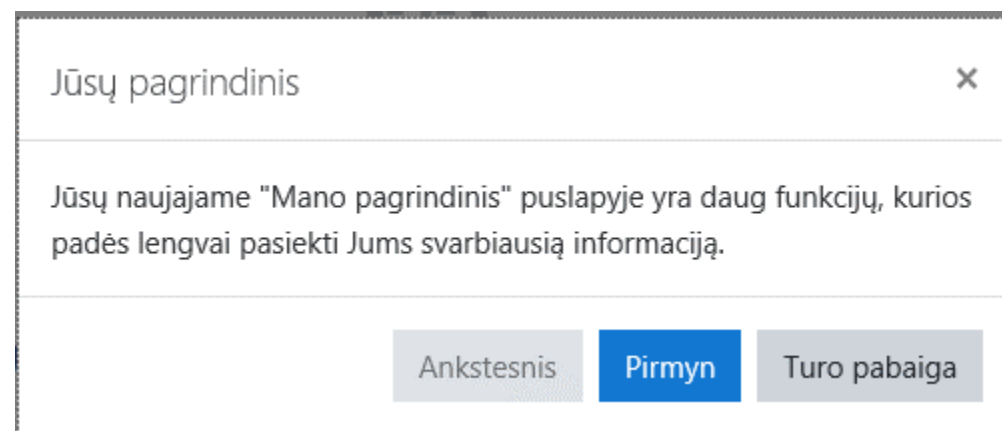
Šioje formoje būtini laukai yra pažymėti ! .

Pakeiskite slaptažodį.

Sėkmingai pakeistus slaptažodį spauskite mygtuką **Tęsti**.



A screenshot of a web form with a white background and a thin grey border. Inside the form, the text "Slaptažodis pakeistas" is displayed in a grey font. Centered below this text is a blue rectangular button with the white text "Tęsti".



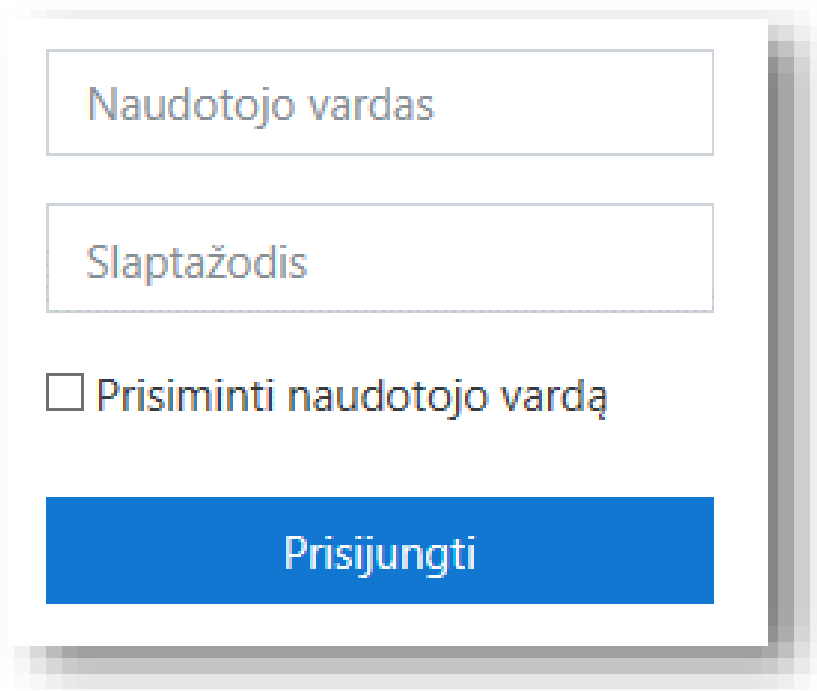
A screenshot of a navigation menu with a white background and a thin grey border. At the top left, the text "Jūsų pagrindinis" is displayed in a grey font, followed by a small grey "x" icon. Below this, a line of text reads: "Jūsų naujajame 'Mano pagrindinis' puslapyje yra daug funkcijų, kurios padės lengvai pasiekti Jums svarbiausią informaciją." At the bottom of the menu, there are three buttons: "Ankstesnis" (grey), "Pirmyn" (blue), and "Turo pabaiga" (grey).

Tam kad peržiūrėti informaciją spauskite **Pirmyn**

PRISIJUNGIMAS PRIE MOKYMOSEI APLINKOS

Naršyklės adreso eilutėje surinkite <https://klm.vma.liedm.lt> ir spauskite klavišą **ENTER**.

Įveskite Naudotojo vardą (jūsų elektroninis pašto adresas), slaptažodį ir spauskite mygtuką **Prisijungti**




Naudotojo vardas

Slaptažodis

Prisiminti naudotojo vardą

Prisijungti


☰ Klaipėdos laivininkų mokykla Lietuvių (lt) 🔔 💬 Vardenis Pavardenis 

Mano pagrindinis

- 🏠 Pagrindinis svetainės puslapis
- 📅 Kalendorius
- 📄 Asmeniniai failai

Tinkinti šį puslapį

Neseniai aplankyti kursai




Nėra paskutinių kursų

Kursų apžvalga

⌵ Visi (išskyrus paslėptus) ⌵

📄 Kurso pavadinimas ⌵

📄 Kortelė ⌵



Nėra kursų

Asmeniniai failai


Nėra galimų failų

[Tvarkyti asmeninius failus...](#)

Laiko juosta

🕒 ⌵

📄 ⌵



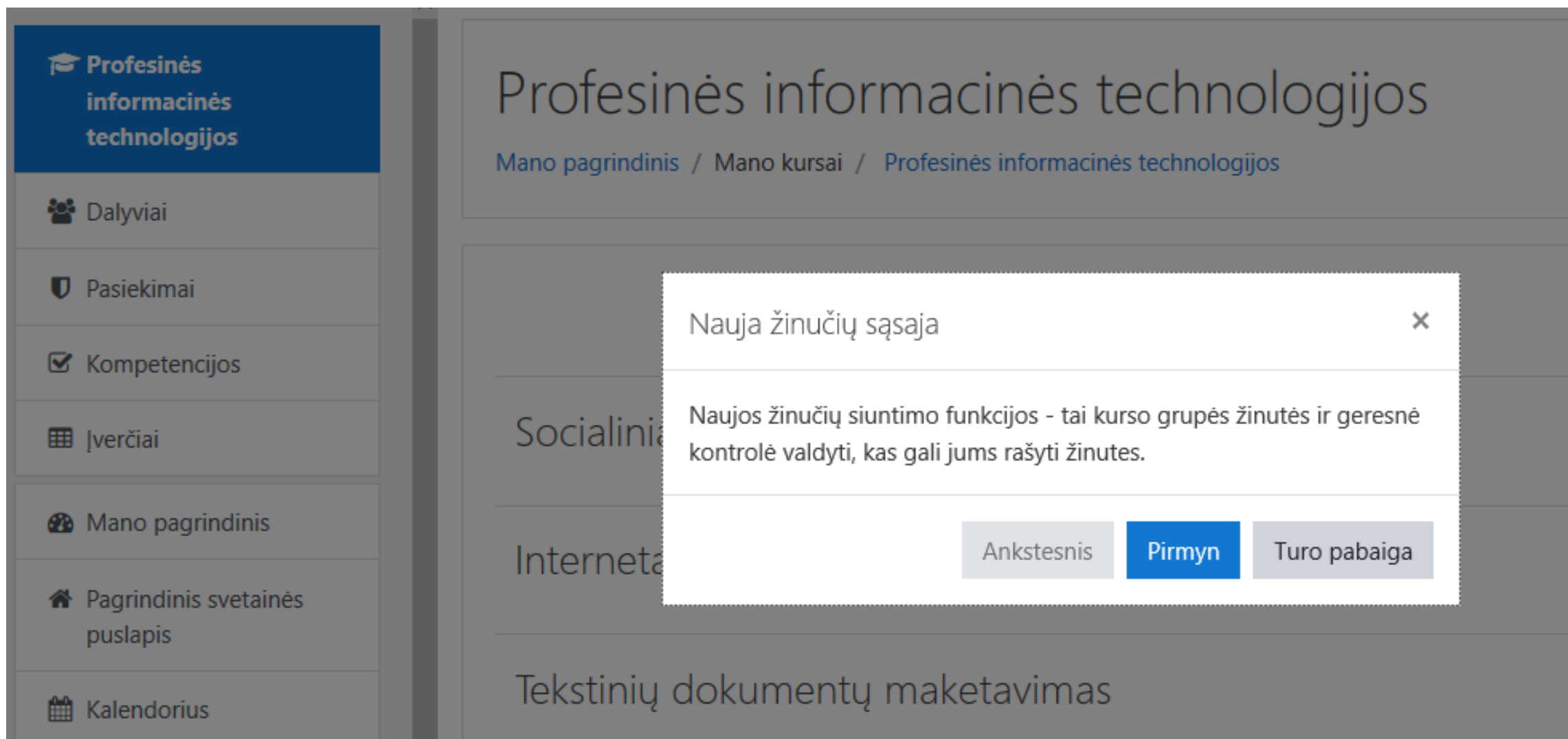
Nėra jokių būsimų veiklų

Prisijungę pateksite į [Moodle virtualia mokymo aplinką](#).

Kairėje pusėje susiraskite **Mano kursai** ir junkitės prie kiekvieno dalyko pagal pamokų tvarkaraštį.

The screenshot displays the Moodle user interface. On the left is a sidebar titled "Mano pagrindinis" (My Main) with a blue header. It contains five menu items: "Pagrindinis svetainės puslapis" (Home page), "Kalendorius" (Calendar), "Asmeniniai failai" (Personal files), "Mano kursai" (My courses), and "Profesinės informacinės technologijos" (Professional information technology). The main content area is titled "Kursų apžvalga" (Course Overview). It features a filter dropdown set to "Visi (išskyrus paslėptus)" (All (except hidden)), a sort dropdown set to "Kurso pavadinimas" (Course name), and a view dropdown set to "Kortelė" (Card). Below these controls is a grid of course cards. The first card is titled "Kita" (Other) and "Profesinės informacinės technologijos" (Professional information technology). It includes a progress bar and the text "0% baigta" (0% completed).

Pirma karta atvertus dalyko kursą pasirodys informacinis langas



The screenshot shows a Moodle course page for 'Profesinės informacinės technologijos'. The left sidebar contains navigation options: 'Dalyviai', 'Pasiekimai', 'Kompetencijos', 'Įverčiai', 'Mano pagrindinis', 'Pagrindinis svetainės puslapis', and 'Kalendorius'. The main content area displays the course title and a breadcrumb trail: 'Mano pagrindinis / Mano kursai / Profesinės informacinės technologijos'. A notification popup titled 'Nauja žinučių sąsaja' is overlaid on the page, containing the text: 'Naujos žinučių siuntimo funkcijos - tai kurso grupės žinutės ir geresnė kontrolė valdyti, kas gali jums rašyti žinutes.' At the bottom of the popup are three buttons: 'Ankstesnis', 'Pirmyn', and 'Turo pabaiga'.

Tam peržiūrėti informaciją spauskite **Pirmyn**.

Klaipėdos laivininkų mokykla

informacinės technologijos

Dalyviai

Pasiekimai

Kompetencijos

Įvertiniai

Mano pagrindinis

Pagrindinis svetainės puslapis

Kalendorius

Asmeniniai failai

Mano kursai

Profesinės informacinės technologijos

- Sumos ir procentų skaičiavimas
- Duomenų formatai
- Praktinis darbas Nr. 1 (duomenų formatai)
- Formules
- Koordinačių tipai
- Patikrinamasis darbas Nr. 1
- Pagrindinės funkcijos
SUM, MIN, MAX, AVERAGE, COUNT, CONCATENATE, VALUE
- Matimatinės funkcijos
ABS, ROUND, TRUNC, SQRT, POWER
- Trigonometrinės funkcijos
PI, SIN, COS, TAN, COT, RADIANS
- Datos ir laiko funkcijos
TODAY, DAY, MONTH, YEAR, WEEKDAY, DATEVALUE
- Patikrinamasis darbas Nr. 2

Skaitykite **teorinę medžiagą** ir atlikite **užduotis** pagal mokytojo nurodymus.